



ESPUMA

KITS PROPORCIONADORES DE ESPUMA



Perfectos para nuestros equipos y para cualquier vehículo con bomba entre 5 y 15 BAR y entre 75 y 200 lit/minuto.

No aptos para las bombas de limpieza ni pulverizadoras de cultivos que se utilizan como contraincendios.

www.vilpin.com

Fabricamos dos sistemas proporcionadores de espuma adaptados perfectamente a nuestros equipos contra incendios.

La mochila TITAN-BAC para trasladar en la espalda o en bandolera, y el Proporcionador-Mezclador MIX 45 para funcionar a la salida de 45mm (1 1/2" BSP) de cualquiera de nuestros equipos.

ESPUMAS EXTINTORAS:

Las espumas aíslan el combustible del comburente (oxígeno) y de esta forma detienen la combustión. Pero además drenan agua paulatinamente (variando según el tipo de espumas utilizadas) rebajando la temperatura de los elementos que habían ardido y así eliminar completamente el riesgo de reignición.



TITAN BAC EL MAYOR ALCANCE Y VOLUMEN ENTRE TODAS LAS MOCHILAS DEL MERCADO

Los proporcionadores VILPIN son fiables, de rápida reacción, con producción instantánea de espuma al abrir el paso de agua en la lanza y trabajan a presiones variables desde 5 hasta 15 BAR sin problemas.

Conectar la manguera al kit, abrir el paso de agua y lanzar de inmediato espuma, así de simple es su funcionamiento.

Tanto con la mochila TITAN BAC como con el proporcionador MIX 45, conseguimos volúmenes y largos alcances incomparables con otros sistemas presentes en el mercado (no hay que acercarse a las llamas) Ofrecemos mayor capacidad de extinción y evitamos el riesgo de ser alcanzados por el fuego (por ejemplo la explosión de un vehículo en llamas) o sufrir radiación del calor provocado por el fuego.

Los kits **ESPUMA** de VILPIN son profesionales, realmente efectivos y su calidad es incontestable.


Mochila **TITAN BAC**

PARA MANGUERA DE 25mm



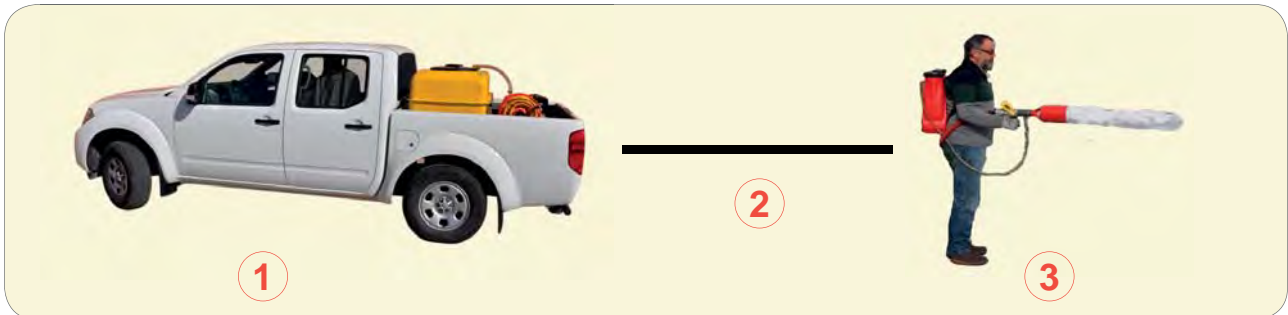
TITAN BAC: el mayor alcance y volumen de espuma entre todas las mochilas del mercado.



 ¿ Por qué acercarse peligrosamente a las llamas y al humo? **TITAN BAC** lo evita.

CÓMO SE UTILIZA

- La mochila **TITAN BAC** trabaja al final de una línea de 25 sea cual sea su longitud.
- Basta dar paso al agua y abrir la lanza.
- Espuma inmediata.



1. Motobomba
2. Línea de 25mm (no importa la longitud)
3. **TITAN BAC**


NECESITA

- Presión de entrada: de 5 hasta 15 BAR
- Caudal de entrada: desde 75 lit/min

TITAN-BAC: EQUIPO INCLUIDO

- Mochila para 16 litros de espumógeno
- Tapón de llenado con filtro
- Lanza profesional de media expansión, boca Ø 130 mm
- Boquillas de: 0,4 - 1 - 3 - 6%

OPCIONAL: LANZA DE LARGO ALCANCE



En opción disponemos de la LANZA de LARGO ALCANCE para la mochila **TITAN BAC**.

Basta conectarla en sustitución de la de gran volumen.


Con esta lanza tenemos menos volumen, pero un alcance de 20 metros.



Proporcionador

MIX 45

EQUIPAN NUESTROS: MEGAFOC CAMEL



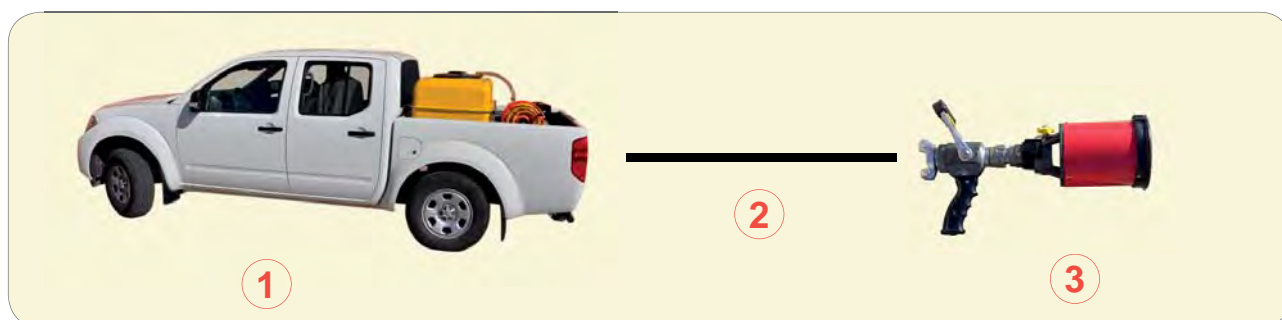
**Alcance de espuma en media expansión con boca Ø 130
hasta 20 metros**



**Volumen a 10m de distancia:
1 m³ en 40 segundos**

CÓMO SE UTILIZA

- El proporcionador **MIX 45** se conecta a una salida del **MEGAFOC CAMEL**.
- Una pieza de manguera BCN45 une el **MIX 45** con la LANZA de espuma, esta pieza debe tener como máximo 25 metros de longitud.
- Al abrir el paso de agua obtenemos espuma de inmediato.
- La lanza regula el volumen y alcance del chorro de espuma.



1. Motobomba con **MIX 45**
2. Línea de 45mm (longitud máxima 25 metros)
3. Lanza agua / espuma

NECESITA

- Presión de entrada: de 7 hasta 15 BAR
- Caudal de entrada: desde 75 litros/min

MIX 45: EQUIPO INCLUIDO

- Proporcionador **MIX 45**, con racores BCN 45 y caño de aspiración espumógeno
- Lanza agua / espuma BCN 45
- Regulador de mezcla 0,4 - 1 - 3 - 6%
- Pieza de 20 metros manguera 45mm

